Krok 1. Wejdź na stronę **www.warta.pl**, wybierz opcję **„Likwidacja szkód”**



Krok 2. Wybierz opcję **„Zgłoś szkodę”**

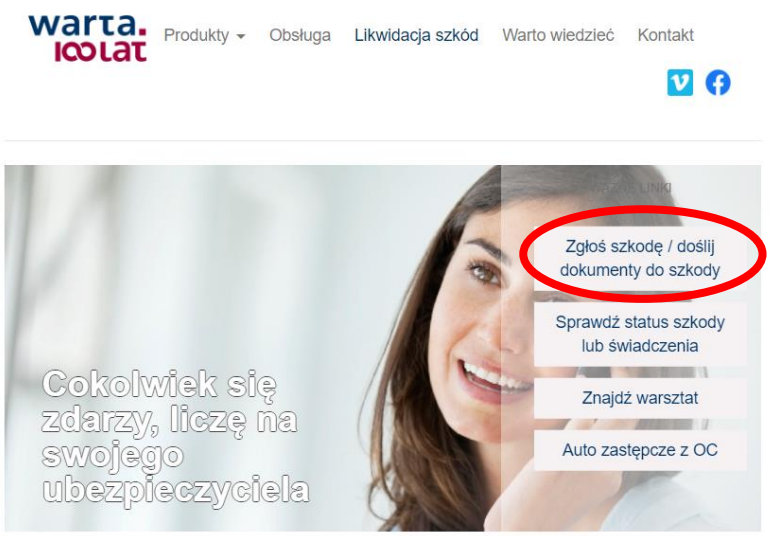

Zgłoś szkodę przez właściwy formularz internetowy lub doślij dokumenty do zgłoszonej już szkody / roszczenia:

Krok 3. Wybierz zakładkę TUnŻ Warta – Dział Warty zajmujący się ubezpieczeniami na życie.



Krok 4. Wprowadź dane oraz zaznacz kod bezpieczeństwa, przejdź na następną stronę przez ikonkę **„Dalej”**

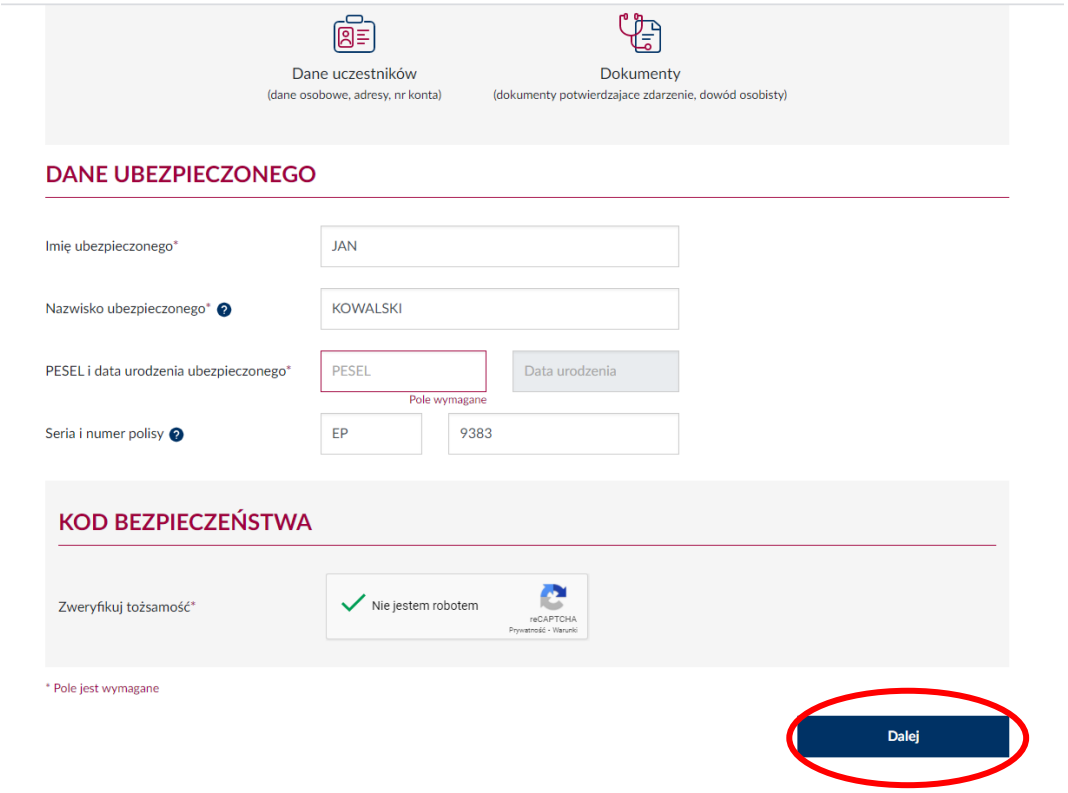

Krok 5. Uzupełnij informacje dot. Twojej polisy i zgłaszanego zdarzenia, przejdź **„Dalej”**

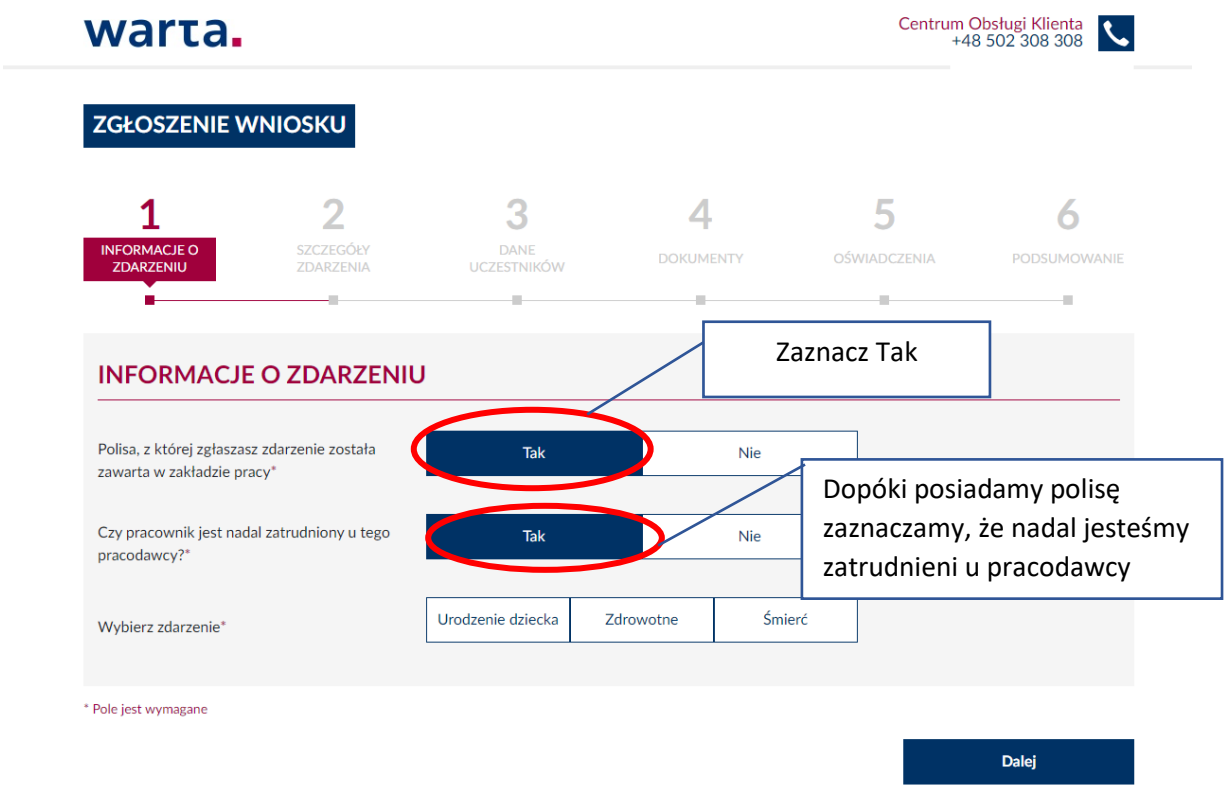

Krok 6. Wypełnij prosty formularz
a) uzupełnij pola oznaczone czerwoną gwiazdką (wymagane)
c) jeżeli chcesz zgłosić więcej niż jedną szkodę np.: pobyt w szpitalu i operację chirurgiczną, przy punkcie „**następne zdarzenia**” zaznacz **„+Dodaj”** . Przejdź na następną stronę za pomocą **„Dalej”**

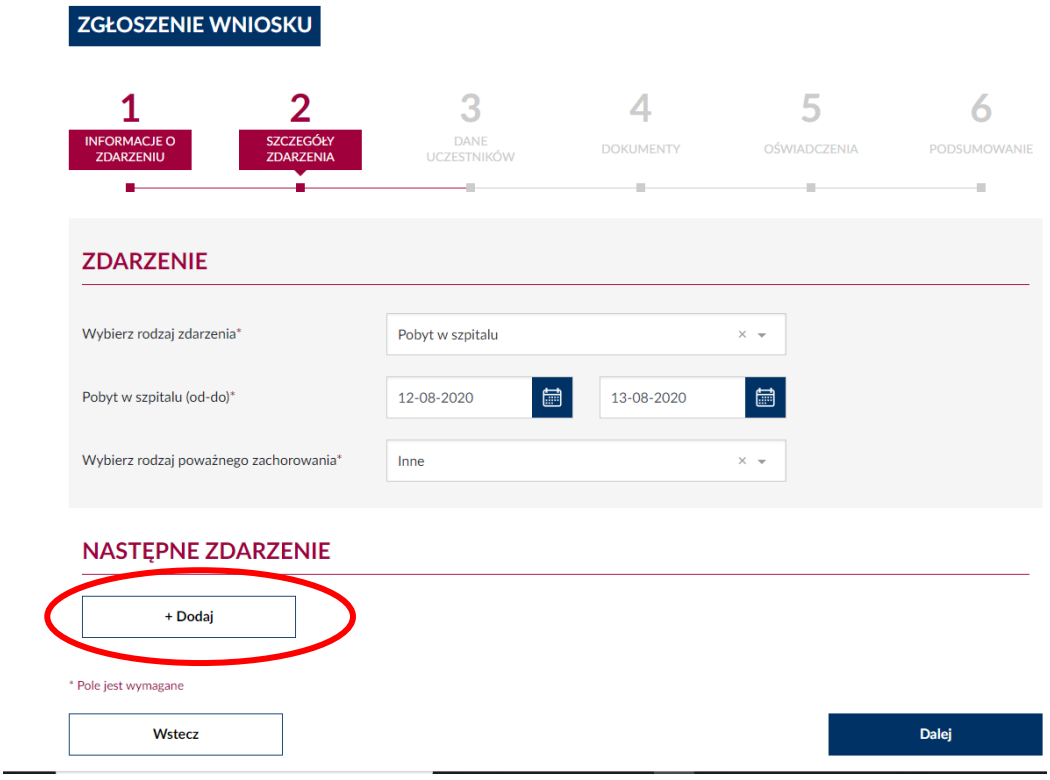

c) dołącz skany/zdjęcia niezbędnej dokumentacji (max. rozmiar 20MB)

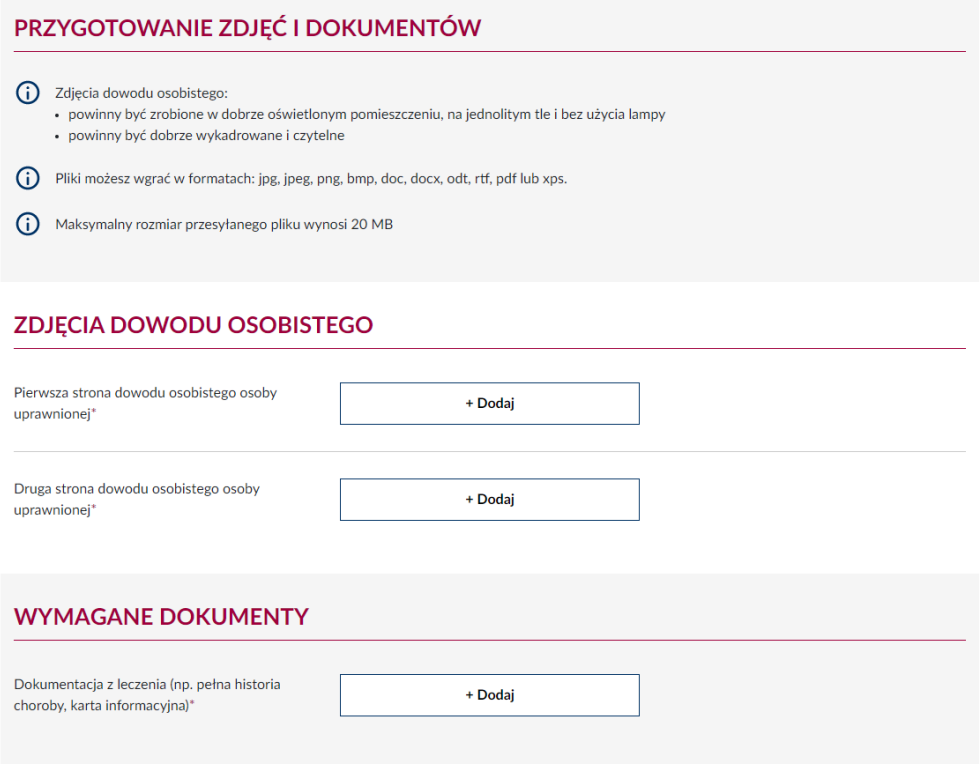

e) zaznacz wymagane zgody i wyślij zgłoszenie

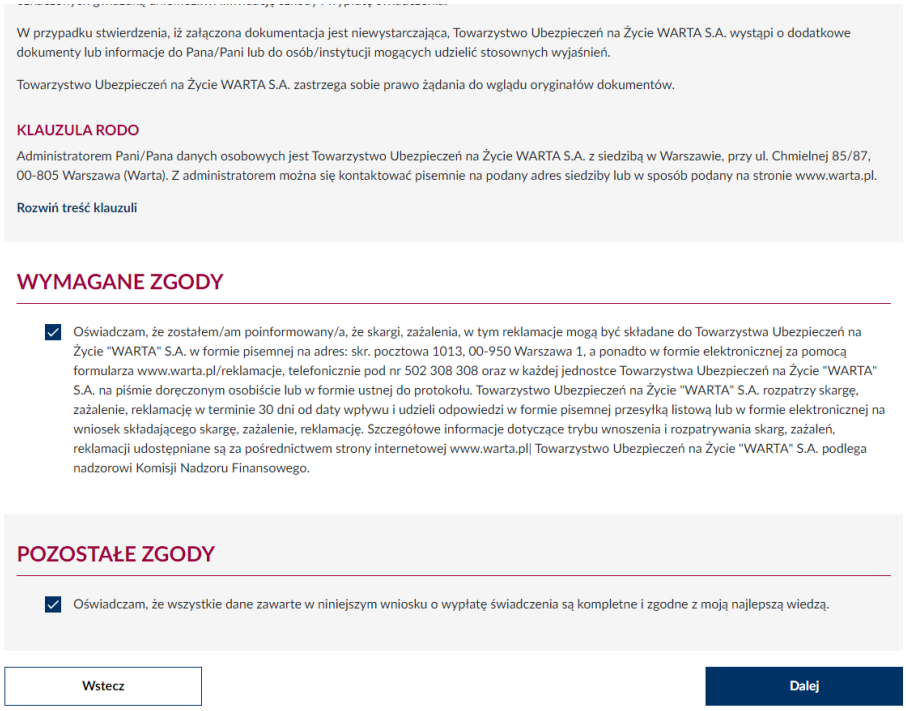

Prawidłowo wypełniony formularz trafia automatycznie do Systemu Likwidacji Szkód i Świadczeń Warty oraz do likwidatora, po kilku sekundach na stronie otrzymasz potwierdzenie przyjęcia zgłoszenia w formie pdf. (potwierdzenie wydrukuj lub zapisz)

Prośbę o wypłatę świadczeń za zdarzenie medyczne można również zgłaszać pocztą tradycyjną.
W takim wypadku zrób kserokopię: dokumentów medycznych, dowodu osobistego (z dwóch stron), dodaj krótkie pismo, w którym opisz co zgłaszasz oraz wskaż nr konta, na które chcesz otrzymać świadczenie
Np.: „ Zgłaszam pobyt w szpitalu oraz operacje chirurgiczna, proszę o przelanie świadczeń na nr konta…….”

Wszystko wyślij na adres:

TUNŻ WARTA SA
Skrytka pocztowa 1013
00-950 Warszawa 1

Ubezpieczyciel wypłaca świadczenie w terminie 30 dni, licząc od daty otrzymania wniosku o wypłatę świadczenia.